

启东市 2018 年 国民经济和社会发展统计公报

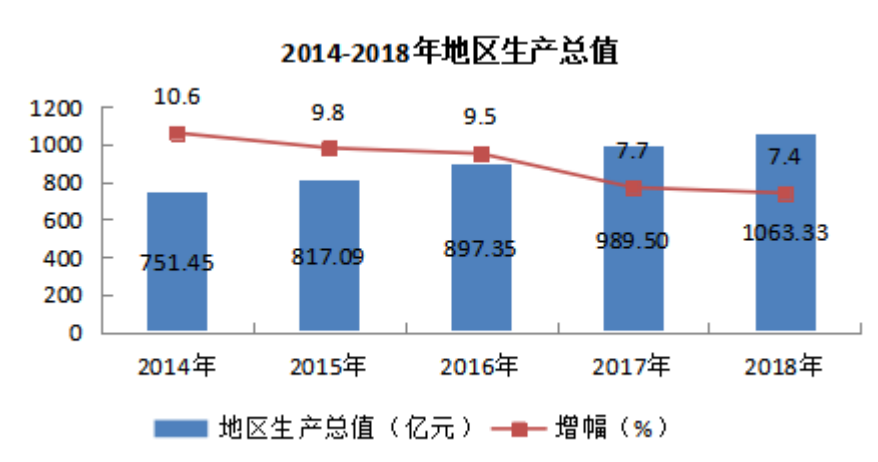
启东市统计局

国家统计局启东调查队

2018年，面对严峻复杂的国内外形势，全市上下紧紧围绕高水平全面建成小康社会的目标，坚持稳中求进工作总基调，以供给侧结构性改革为主线，以项目建设为主抓手，聚力创新、聚焦富民，统筹推进稳增长、促改革、调结构、惠民生、优生态、防风险等各项工作，全市经济社会呈现出运行平稳、转型加快、民生改善、和谐有序的良好态势。

一、综合

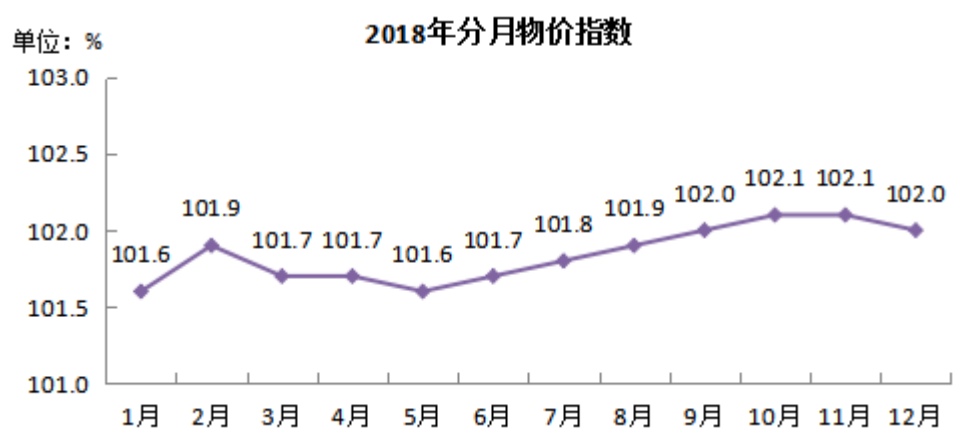
2018年，全市实现地区生产总值1063.33亿元，按可比价计算比上年增长7.4%。其中，第一产业增加值72.04亿元，增长2.5%；第二产业增加值505.34亿元，增长7.6%；第三产业增加值485.95亿元，增长7.8%。三次产业比例由2017年的7.0:48.0:45.0调整优化为6.8:47.5:45.7。全市按常住人口和户籍人口计算的人均地区生产总值分别达到111824元和95520元，列全国综合竞争力百强县市第21位、全国科技创新百强县第12位、全国绿色发展百强县第19位。



2018年，全市城乡就业形势稳定，全年城镇新增就业8100人、促进城镇失业人员再就业4619人，城镇登记失业率控制在2%以内；新增转移农村劳动力4113人。年末，全市工商登记各类企业20085家，其中国有及集体控股企业

172家、外商投资企业513家、私营企业19400家；当年新登记各类企业2889家，新增个体工商户8147家。

2018年，全市居民消费价格指数为102%，累计上涨2%，其中12月同比上涨1.8%。八大类消费品及服务项目价格全面上涨，食品烟酒类、衣着、居住、生活用品及服务、交通和通信类、教育文化和娱乐、医疗保健、其他用品和服务类价格同比分别上涨1.9%、1.7%、2.4%、1.2%、3.8%、0.4%、2.3%、0.3%。



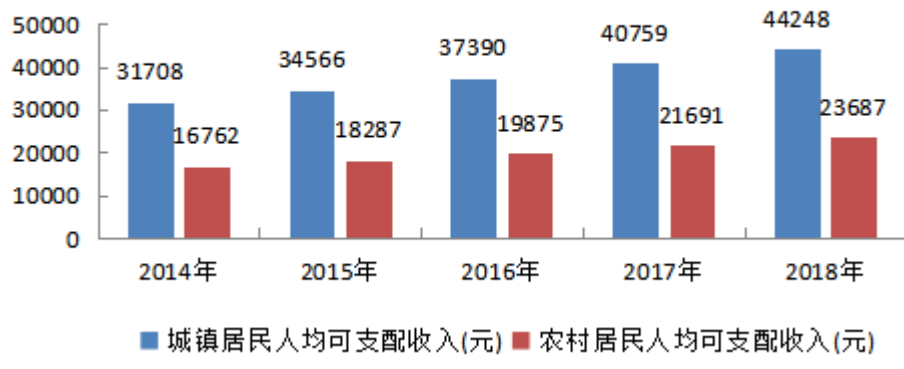
二、人口、人民生活和社会保障

2018年末，全市户籍总人口111.04万人，比上年末减少5523人。其中，城区（汇龙镇和启东经济开发区）人口26.93万人。全年出生人口6588人，出生率为5.93‰，出生婴儿男女性别比为102:100；死亡人口10353人，死亡率为9.32‰，人口自然增长率为-3.39‰。年末常住人口95.00万人，城镇化率59.82%。

2018年户籍人口主要构成情况

指 标	年末数 (人)	比重 (%)
全市总人口	1110350	100.00
#城镇人口	611508	55.07
乡村人口	498842	44.93
流动人口	120706	10.88

2014-2018年城乡居民人均可支配收入



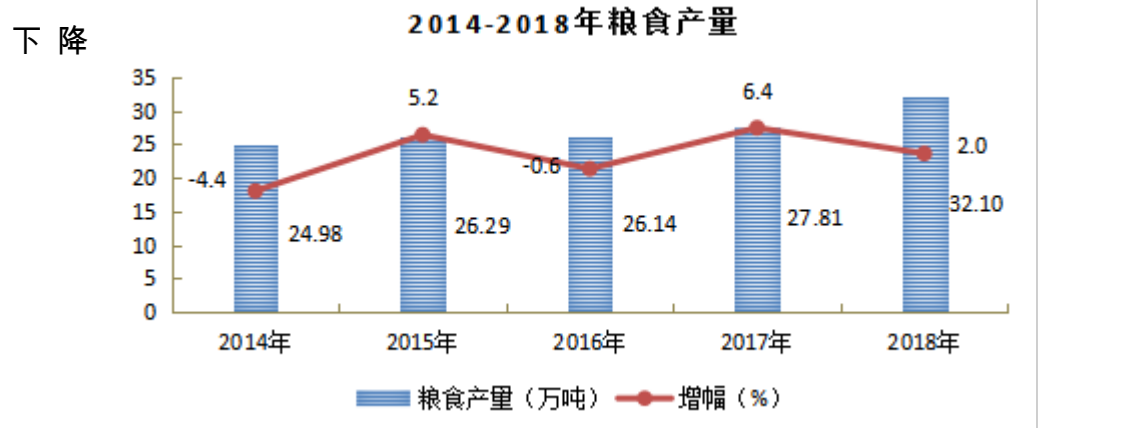
2018年，全市城镇居民人均可支配收入44248元，增长8.6%；农村居民人均可支配收入23687元，增长9.2%。城乡居民收入比为1.9:1。全市城镇居民人均生活消费支出32750元，增长6%；农村居民人均生活消费支出16683元，增长6.2%。城乡居民人均住房面积分别达到47.5平方米和65.3平方米。

2018年末，全市企业职工养老保险参保人数14.91万人，比上年末增长4.7%；城镇职工基本医疗保险参保人数19.05万人，增长10.4%；城镇职工失业保险参保人数10.6万人，增长9.3%。养老、医疗、失业三大保险综合覆盖率达97.4%，比上年末提升1.4个百分点。企业退休人员月均养老金2263.6元，增长6.4%；基础养老金标准提高至每人每月135元，城乡低保标准统一提高至每人每月640元；城镇三无人员供养标准从每人每月1530元提高到1660元；农村五保供养标准从每人每月775元提高到844元。全市7355户、10205人纳入低保范围，累计发放保障金6978.50万元。全市完成1915户家庭脱贫任务，安置房竣工60万平方米，建成4200套；完成危房改造500套。年末，全市拥有各类养老机构47个、养老机构床位数6839张。全年发行福利彩票1.63亿元。

三、农业

2018年，全市实现农林牧渔业总产值144.81亿元，比上年增长5%。全年粮食播种面积121.86万亩，下降0.8%；全年粮食总产量32.10万吨，增长2%；

油料作物播种面积 26.31 万亩，下降 2.5%；油料总产 5.50 万吨，下降 0.4%；棉花作物播种面积 1.98 万亩，下降 8.7%，棉花总产量 1402 吨，增长 0.2%；生猪出栏 29.69 万头，下降 1.6%；猪肉产量 2.21 万吨，下降 2.4%；家禽出栏 1355.23 万羽，下降 4.5%；山羊出栏 47.18 万只，下降 14.5%；水产品产量 35.84 万



0.3%。

现代农业高效发展，全年新增扩建农业项目 249 个，其中新增扩建农产品加工类项目 31 个；新建高标准农田 11.11 万亩；高效蔬菜播种面积达 70 多万亩。“启东沙地山药”获评国家农产品地理标志。现代渔业转型加快，远洋捕捞稳步发展，养殖新模式不断呈现，全年实现渔业总产值 65.6 亿元。

2018 年主要农产品产量

产品名称	本年数 (吨)	上年数 (吨)	比上年增长 (%)
------	---------	---------	-----------

粮 食	320972	314599	2.0
#谷 物	155028	147091	5.4
#夏 粮	96462	95592	0.9
秋 粮	224510	219007	2.5
油 料	54980	55200	-0.4
#花 生	21981	21009	4.6
油菜籽	32665	33873	-3.6
棉 花	1402	1400	0.2
蚕 茧	98	92	6.5
瓜 果	99677	98356	1.3
蔬 菜	839351	834239	0.6

四、工业和建筑业

2018年，全市实现规模以上工业总产值1795.62亿元，比上年增长15.4%。其中，高新技术产业产值966.13亿元，增长21.4%；新兴产业产值696.31亿元，增长14.5%。三优二新产业合计实现产值1398.91亿元，增长15.8%。其中，海洋工程及重装备业实现产值194.75亿元，增长17.8%；电力及能源装备业实现产值122.7亿元，下降9.8%；精密机械及电子业实现产值874.31亿元，增长17.3%；新材料业实现产值94.06亿元，增长34.6%；新医药业实现产值113.09亿元，增长23.3%。

全市规模以上工业企业实现主营业务收入1774.64亿元，增长14.7%；利润总额184.87亿元，增长44.8%；财务费用18.36亿元，增长37.2%；亏损企业亏损额5.43亿元，下降41.4%。

2018年，全市完成建筑业总产值1028亿元，比上年增长22.6%。第七次实现“鲁班奖”、“国优奖”、“詹天佑奖”三项国家级优质工程奖大满贯，再次刷新年度创国家级优质工程数量的纪录。全年房屋建筑施工面积10250.7万平方米，比上年增长30%，其中新开工面积4010.7万平方米，增长25.5%；竣工产值652.1亿元，增长15%；房屋竣工面积2211.3万平方米，增长9.9%。

五、固定资产投资

2018年，全市完成全社会固定资产投资450.78亿元，比上年增长8.2%。其中，工业投资257.78亿元，增长8.1%；服务业投资192.82亿元，增长8.5%。服务业投资占全社会固定资产投资的比重达42.8%，比上年提升0.12个百分点。全年房地产开发投资86.79亿元，增长21.5%；全年商品房施工面积892.75万平方米，增长40.1%，其中新开工面积369.5万平方米，增长127.3%；年末商品房待售面积18.4万平方米，减少21.8%。

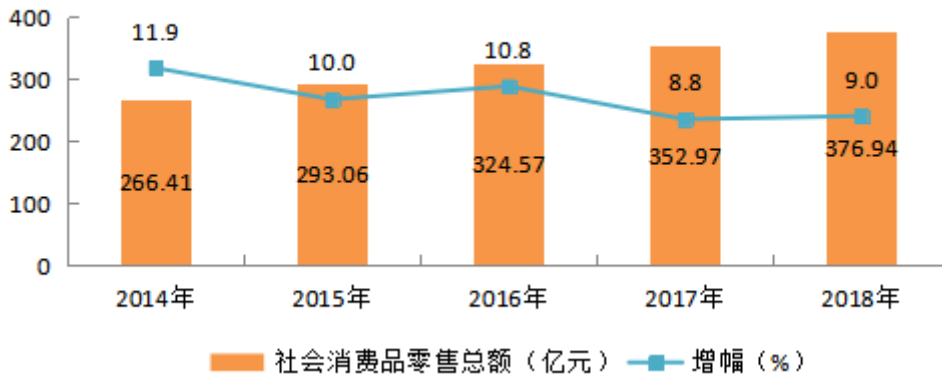
2018年，全市深入开展“重大项目攻坚突破年”活动，全年新开工亿元以上产业项目104个，其中10亿元以上项目11个；新竣工亿元以上产业项目122个。22个省重点和南通市级“双百工程”项目完成投资88.8亿元，完成年计划的103.3%。华峰超纤二期、至纯科技、巴兰仕二期、捷捷微电子、恒大文旅、广汇能源二期等一批项目开工建设，盖天力药业二期、海四达锂电池、韩华智能车间改造、乾朔手机连接器、贯森新材料等一批项目竣工投运。

六、国内贸易和旅游

2018年，全市实现社会消费品零售总额376.94亿元，比上年增长9%。其中，批发业零售总额14.06亿元，增长9.1%；零售业零售总额328.3亿元，增长8.9%；住宿业零售总额1.97亿元，增长31.5%；餐饮业零售总额32.61亿元，增长8.7%。分地区看，城镇消费品零售总额262.92亿元，增长9%；乡村消费品零售总额114.02亿元，增长9%。在限额以上批发零售企业零售总额中，出行类商品零售总额增长9.5%，家居类商品零售总额增长4.5%，大众消费类和文化及消费升级类商品零售总额分别增长12.8%和2.8%。

2018年末，全市共有省级旅游度假区1家、国家3A景区3家、2A景区2家，省星级乡村旅游区12家，星级宾馆5家，旅行社10家、分社2家、营业网点32家。圆陀角海韵小镇列入省第二批旅游风情小镇创建名单；蝶湖公园、挡浪墙遗址等一批景区开门迎客，五国温泉城试营业，黄金海滩升级改造即将竣工。全市累计接待游客518.67万人次，实现旅游总收入68.87亿元。

2014-2018年社会消费品零售总额



七、开放型经济

2018年，全市实现进出口贸易总额194.35亿元，比上年增长14.4%。其中出口总额151.57亿元，增长9.4%；进口总额42.78亿元，增长36.6%。年末与我市建立进出口贸易关系的国家和地区158个，全市有进出口业绩的企业386家，增长10.3%。

2018年，全市累计新批外商投资企业20家，增资扩股企业6家，实际利用外资3.1亿美元。全市累计总投资超3000万美元的重大外资项目12个，其中总投资超1亿美元的外资项目2个。科霖恩新能源、健和兴电子科技、育锋新材料、中集太平洋、中广核新能源、韩华新能源增资等6个项目被南通认定为外资大项目。

2018年，全市新批境外投资企业7家，完成中方协议投资额285万美元；实现对外承包劳务营业额2531万美元。

八、交通运输、邮电通讯和电力

2018年末，全市公路总里程3611.91公里，其中高速公路40.25公里。全年完成公路客运量1176万人次，旅客周转量92150万人公里，分别比上年增长3.3%和4.3%；全年完成公路货运量647万吨，货物周转量109959万吨公里，分别增长7.8%和9.1%；水路货运量140万吨，货物周转量119752万吨公里，分别增长4.9%和5.8%。年末全市汽车保有量26.97万辆、私家车拥有量17.71万辆，分别比上年增长0.5%和0.6%。

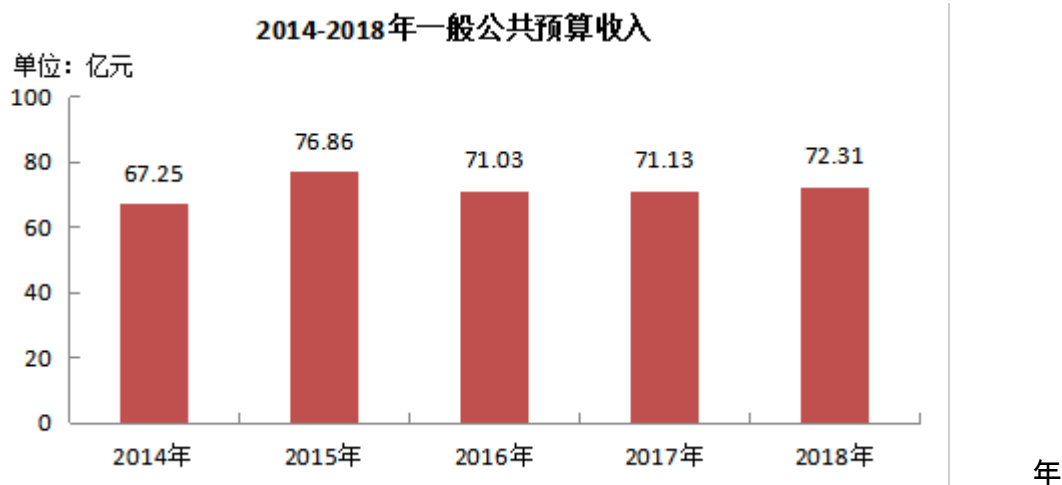
2018年，全市邮政业务总量2.52亿元，比上年增长11.2%；全年邮政业务总收入2.14亿元，比上年增长5.2%，其中快递业务收入增长55%。全年通信

业务收入 9.14 亿元，比上年增长 5.9%。年末全市固定电话用户 21.8 万户、移动电话用户 102.3 万户、年末互联网用户 75.6 万户，其中宽带网用户 37.35 万户。

2018 年，全社会用电量 37.73 亿千瓦时，比上年增长 9.9%，其中第一产业用电 0.55 亿千瓦时，增长 8.5%；第二产业用电 23.63 亿千瓦时，增长 10.6%；第三产业用电 5.06 亿千瓦时，增长 11.3%。城乡居民生活用电 8.49 亿千瓦时，增长 7.5%。

九、财政和金融

2018 年，全市完成一般公共预算收入 72.31 亿元，比上年增长 1.7%，其中税收收入 59.64 亿元，增长 11%，税收占比达 82.5%。主要税种中，增值税及改征增值税完成 26.38 亿元、企业所得税完成 8.87 亿元、土地增值税 5.65 亿元。全年一般公共预算支出 95.20 亿元，比上年增长 2.7%，其中教育支出 17.38 亿元、社会保障和就业支出 20.60 亿元、医疗卫生与计划生育支出 13.48 亿元、科学技术支出 2.02 亿元。



末，全市银行业金融机构各项存款余额 1386.69 亿元，比上年末增长 4%。其中

居民储蓄存款余额 798.45

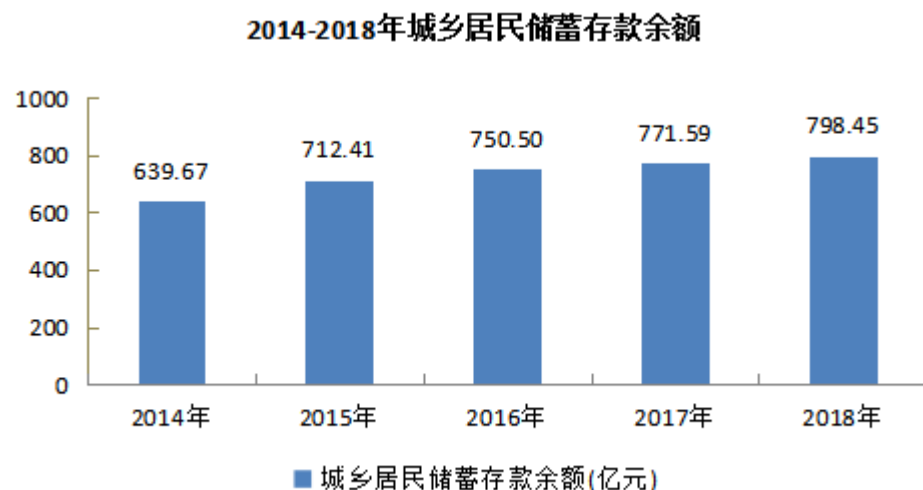
亿元，增长 3.5%。全市银

行业金融机构贷款余额

943.68 亿元，增长 14.1%。

从贷款期限看，短期贷款

余额 340.49 亿元，增长

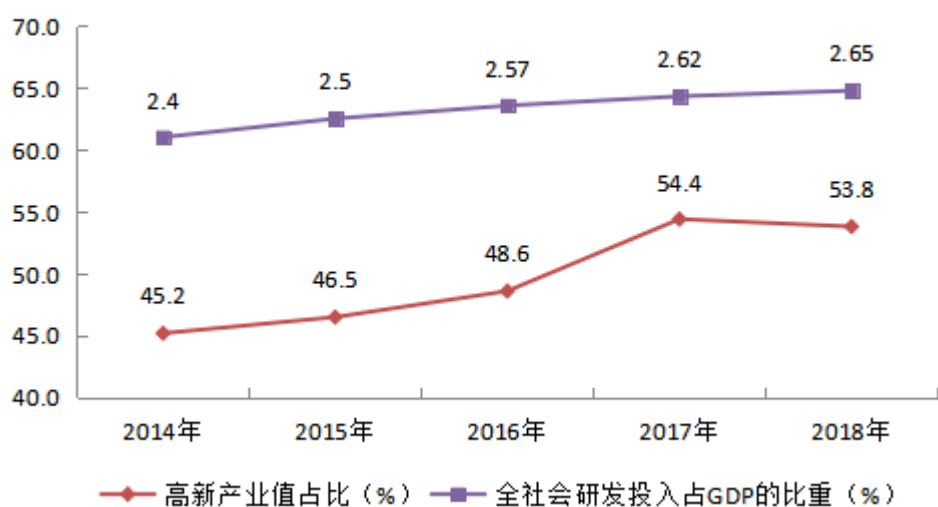


12.9%；中长期贷款余额 571.30 亿元，增长 13.9%。从贷款类别看，全市消费贷款 239.77 亿元，增长 18.6%；经营贷款 103.08 亿元，增长 15.4%；制造业贷款 112.32 亿元，增长 9.2%。

十、科技和教育

2018 年，全市新认定高新技术企业 61 家，高新技术产业产值占规模工业产值的比重达 53.8%，全社会研发投入占地区生产总值比重达 2.65%。建成高校技术转移中心 7 家，新增省级以上企业研发机构 6 家，签约产学研合作项目 60 项。专利质量不断提升，全年专利申请总量 3926 件，PCT 专利申请量 91 件，万人发明专利拥有量 24.78 件，成功创建江苏省知识产权强省区域示范市。

2014-2018年高新占比和R&D占比



年

末，全市拥有中小学及各类学校 136 所、在校学生 88409 人。2018 年，全市高考文科均分 333.73 分、理科均分 340.59 分，分别超出省本科线 52.73 分和 55.59

分；普通类本一、本二上线率分别超出省平均 31.2 和 35.8 个百分点；对口单招本科上线率 53.1%，超省平均 35.3 个百分点，连续六年稳居南通市前三甲。初中巩固率达 99.8%，列南通市第 2。3 个省级课题、8 个南通市级课题获准立项，数量和质量再创新高。

十一、文化、卫生和体育

2018 年末，全市拥有文化馆 1 个，公共图书馆 1 个，图书总藏量 178 万多册。全市 16 个区镇综合文化站、304 个村社区综合文化服务中心完成基础设施建设，289 个农家书屋与启东市图书馆和乡镇分馆实现通借通还“一卡通”。“共乐东疆”百项文体活动开展率达 100%，活动场次达 7100 余场次，参与人数近 70 万人次。紫薇公园和灵秀公园 24 小时自助图书馆正式建成对外开放；张謇垦牧遗址公园、明清古建文化产业园和启东名人园投入使用。文学艺术创作活动扎实开展，启东版画先后在英国皇家美术学院、上海朵云轩艺术馆、上海建桥学院艺术设计学院展出。《启东文丛》（第二辑 9 本）完成出版和首发。

2018 年末，全市拥有医疗卫生机构 422 家，执业（助理）医师 2256 人、注册护士 2246 人，每千人拥有卫技人员 5.01 人、每千人拥有床位数 4.23 张。公共卫生服务全面实施，人均基本公共卫生服务项目补助提高到 85 元。全市常住居民电子档案建档率 93.9%，档案使用率 54%；高血压患者规范管理率达 63.7%，糖尿病患者规范管理率达 62.3%。全市 65 岁以上老年人免费体检 169289 人，老年人中医药健康管理率达 53.9%。

2018 年，全市共有各类体育协会 39 个、体育健身俱乐部 11 个，江苏省级体育健身俱乐部 2 个。完成 10 个老小区体育健身路径改造升级、268 个行政村篮球架更新，45 个学校体育场馆设施向社会开放。启东广场舞荣获全国广场舞比赛特等奖；启东健美操荣获南通市第十一届健美操锦标赛特等奖。全年开展三大球、两小球以及空竹、广场舞、钓鱼等《共乐东疆》系列活动 24 项。承办了国家级体育赛事沙滩排球巡回赛、举办了圆陀角风筝冲浪国际邀请赛、国际铁人三项邀请赛、FKI 国际搏击王争霸赛。全市体育彩票销售点 103 个，共销售彩票 1.36 亿，比上年增长 30%。

十二、城市建设和生态环境

2018年，基础设施加快建设，宁启铁路启东段建成通车，海启高速启东段路面施工加快推进。永兴路东段建成通车。国道345启东段、丁仓港路北延加快推进。提档升级农村公路130公里，“四好农村路”示范县创建通过省级验收。区域供水通久线、启隆线完成管线铺设，吕四至汇龙燃气管网完成改造，久隆变、国信热电等项目竣工投运。开通市区夜间公交班线2条，新增新能源公交车12辆。

2018年，中心城区建成区面积33.3平方公里，城镇化率达到59.82%。市区“十横十纵三环”道路格局基本形成，拥有主次干道72条，城市道路总长250.22公里，道路总面积538.17万平方米。城市景观不断美化，蝶湖公园建成开放，新建、改建小游园5个，新增城市绿地70万平方米，建成区绿地率39.2%、绿化覆盖率42%；城区燃气气化率和用户普及率均达98.5%；用水普及率和饮用水水质达标率均达100%；城市污水集中处理率达94.5%。

2018年，生态管控持续加码，全市共整治“散乱污”企业544家；拆除、关闭畜禽养殖场598家；全面完成10-20蒸吨燃煤锅炉整治；化工生产企业入园率达86.8%；19座沿江非法码头拆除和复绿工作全部到位；拆除骨干河道沿岸涉河违建379宗；省考以上断面水质全部达标，劣V类水质全面消除；环境空气质量在全省名列前茅，列全国绿色发展百强县(市)第19位。农村“六位一体”环境长效管护机制不断加强，建成国家卫生镇1个，启隆镇在南通市率先实现整镇农村生活垃圾分类处理。

注：

1、公报中发布的2018年数据为初步统计数。部分数据因四舍五入的原因，存在着与分项合计不等的情况。

2、地区生产总值及其分类项目增长速度按可比价计算，为实际增长速度；其他指标除特别说明外，按现价计算，为名义增长速度。

3、根据国家最新修订的《国民经济行业分类》，2015年起将原第一产业中的“农、林、牧、渔服务业”，第二产业中的“开采辅助活动”和“金属制品、机械和设备修理业”等三类行业调入第三产业。

4、高新技术产业产值根据江苏省科技厅和江苏省统计局联合下发的《关于发布〈江苏省高新技术产业统计分类目录〉(2012修订版)的通知》(苏科高

[2012]332号)进行统计,包括航空航天制造业、电子计算机及办公设备制造业、电子及通讯设备制造业、医药制造业、仪器仪表制造业、智能装备制造业、新材料制造业和新能源制造业。

5、新兴产业包括新能源制造业、新材料制造业、生物技术和新医药制造业、智能装备制造业、节能环保制造业和海洋工程装备制造业。

6、2012年四季度起,国家统计局实施了城乡一体化住户调查改革,统一了城乡居民收入名称、分类和统计标准,在全国统一选取了16万户城乡居民家庭,直接开展调查。在此基础上,计算了城乡可比的新口径全体居民人均可支配收入以及分城乡居民人均可支配收入。耐用消费品拥有量为城乡一体化改革后的调查数据,与以前年份不可比。

7、规模以上工业统计范围为年主营业务收入2000万元及以上的工业企业。

8、建筑业统计范围为有资质的建筑业企业。

9、固定资产投资统计范围为计划总投资500万元及以上建设项目,房地产投资统计范围为房地产开发经营企业。

10、社会消费品零售总额统计中限额以上单位是指年主营业务收入2000万元及以上的批发业企业(单位)、500万元及以上的零售业企业(单位)、200万元及以上的住宿和餐饮业企业(单位)。

11、本公报中,就业、创业、农业、建筑、旅游、开放型经济、交通、邮电、财政、金融、教育、科技、文化、卫生、体育、人口、社保、民政、住建、环保等相关数据均来源于部门提供。