

启东市 2021 年 国民经济和社会发展统计公报

启东市统计局

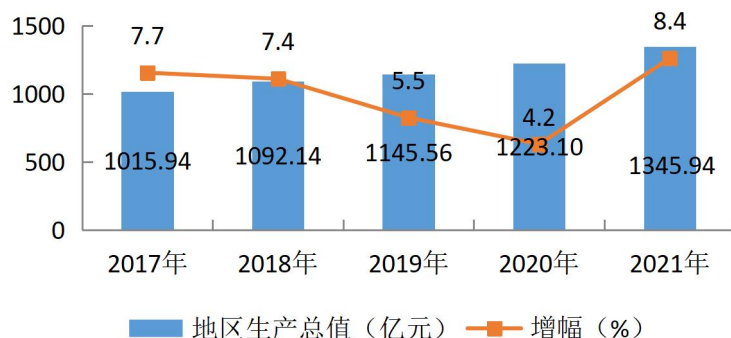
国家统计局启东调查队

2021 年，全市上下坚持以习近平新时代中国特色社会主义思想为指导，全面落实党的十九大和十九届历次全会精神，积极应对复杂多变的外部形势和新冠肺炎疫情冲击，坚持稳中求进工作总基调，坚定不移推动高质量发展，紧紧围绕“对接浦东第一棒、百强年年进两位”目标定位，深入实施向海发展战略、接轨上海战略，全市经济社会保持良好发展态势，实现了“十四五”和“强富美高”新启东现代化建设的良好开局。

一、综合

经济发展稳中有进。经初步核算，全年实现地区生产总值 1345.94 亿元，按可比价计算，比上年增长 8.4%。分产业看，第一产业增加值 88.66 亿元，增长 4.5%；第二产业增加值 656.96 亿元，增长 9.1%；第三产业增加值 600.32 亿元，增长 8.2%。全年三次产业结构调整为 6.6:48.8:44.6。全市人均地区生产总值 139548 元，增长 8.5%。列全国县域基本经济竞争力百强县市第 17 位，比 2020 年提升 1 位。

2017-2021年地区生产总值



市场就业稳中向好。全年新增城镇就业 10081 人、新增转移农村劳动力 1250 人、促进城镇失业人员再就业 5675 人，城镇登记失业率 1.76%。扶持城乡劳动者自主创业 2618 人，引导大学生自主创业 332 人。全市工商登记各类在业企业 26324 家，其中国有及集体控股企业 257 户，私营企业 24618 户，其他内资企业 925 户。当年新登记各类企业 4630 户，新增个体工商户 6702 户。

物价水平温和上涨。全市居民消费价格指数 101.3，物价总水平比上年上涨 1.3%。其中，服务项目价格上涨 0.4%，消费品价格上涨 1.9%。八大类消费品及服务项目价格呈“六涨二跌”态势。

2021 年居民消费价格比上年涨跌幅度

指 标	比上年涨跌 (%)
食品烟酒类	100.5
其中：粮食	99.3
鲜菜	111.0
畜肉	83.4
水产品	116.5
蛋	115.1
鲜果	102.4
衣着	100.7
居住	101.2
生活用品及服务	100.6
交通和通信	105.3
教育文化和娱乐	99.9
医疗保健	100.6
其他用品和服务	98.2

二、人口、人民生活和社会保障

人口规模保持稳定。年末全市户籍总人口 108.74 万人，其中，城区（汇龙镇和启东经济开发区）人口 28.03 万人。全年出生人口 4124 人，出生率 3.79‰，出生婴儿男女性别比为 105:100；全年死亡人口 10694 人，死亡率 9.83‰，人口自然增长率-6.04‰。年末常住人口 96.15 万人，年末城镇化率 60.7%，比上年提高 0.7 个

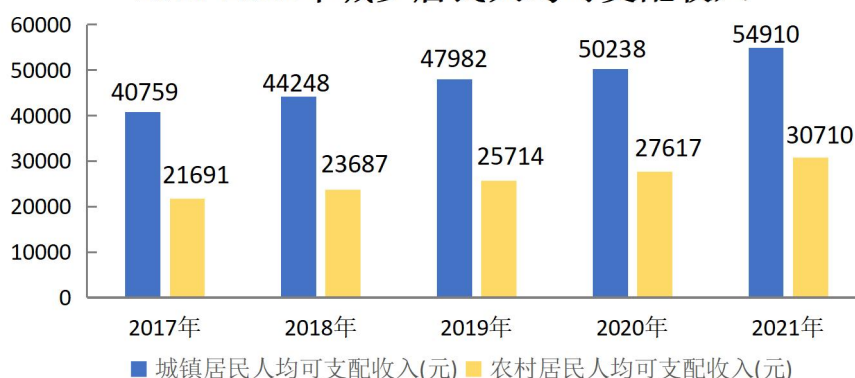
百分点。

2021 年户籍人口主要构成情况

指 标	年末数 (人)	比重 (%)
全市总人口	1087366	-
# 城镇人口	603960	55.5
乡村人口	483406	44.5
# 男性人口	530599	48.8
女性人口	556767	51.2
# 18 岁以下	114182	10.5
18-34 岁	185669	17.1
35-59 岁	421192	38.7
60 岁以上	366323	33.7
# 出生人口	4124	0.4
# 死亡人口	10694	1.0

居民收入稳步增长。全年居民人均可支配收入 44191 元，比上年增长 10.2%。其中，工资性收入 28448 元，增长 9.2%；经营净收入 6431 元，增长 10.6%；财产净收入 3683 元，增长 11.4%；转移净收入 5629 元，增长 14.0%。按常住地分，城镇居民人均可支配收入 54910 元，增长 9.3%；农村居民人均可支配收入 30710 元，增长 11.2%。城乡居民收入比由上年的 1.82 缩小为 1.79。全年居民人均生活消费支出 31863 元，增长 19.6%。按常住地分，城镇居民人均生活消费支出 40167 元，增长 18.2%；农村居民人均生活消费支出 21419 元，增长 21.8%。城镇居民人均住房面积 55.4 平方米，比上年末增长 3.9%，农村居民人均住房面积 68.8 平方米，比上年末增长 0.1%。

2017-2021 年城乡居民人均可支配收入



2021 年居民收支构成

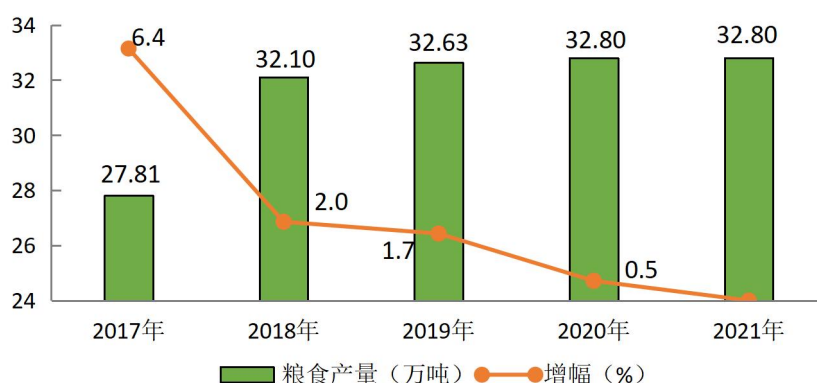
指标名称	全体居民		城镇居民		农村居民	
	指标值 (元)	增长 (%)	指标值 (元)	增长 (%)	指标值 (元)	增长 (%)
人均可支配收入	44191	10.2	54910	9.3	30710	11.2
工资性收入	28448	9.2	34518	8.5	20813	10.3
经营净收入	6431	10.6	7857	10.6	4637	13.0
财产净收入	3683	11.4	5593	10.4	1281	13.3
转移净收入	5629	14.0	6942	10.9	3979	13.4
人均生活消费支出	31863	19.6	40167	18.2	21419	21.8
食品烟酒	9368	19.5	11741	18.0	6383	21.9
衣着	2615	16.3	3418	13.8	1606	21.9
居住	5717	23.1	7435	22.2	3556	23.8
生活用品及服务	1967	21.6	2374	20.1	1456	23.9
交通通信	4433	20.9	5386	19.4	3234	23.0
教育文化娱乐	5222	15.5	6632	14.3	3448	17.1
医疗保健	2042	21.3	2575	19.7	1371	23.5
其他用品和服务	499	20.8	606	20.2	365	21.7

社保网络织密织牢。年末，全市企业职工养老保险参保缴费人数 17.13 万人，比上年末增长 6.4%；城乡基本医疗保险参保人数 99.66 万人，比上年末下降 0.9%（其中，职工基本医疗保险参保人数 24.43 万人，比上年末增长 5.6%；居民基本医疗保险参保人数 75.23 万人，比上年末下降 2.8%）；城镇职工失业保险参保人数 13.46 万人，增长 8.0%。养老、医疗、失业三大保险综合覆盖率达 98%。企业退休人员月均养老金 2495.8 元，增长 5.4%；基础养老金标准由每人每月 170 元提高至 190 元；城乡低保标准由每人每月 710 元提高到 750 元；城镇三无人员供养标准每人每月 1945 元；农村五保供养标准每人每月 1010 元。全年累计发放保障资金 6985.62 万元。

三、农业

农业生产总体稳定。全年实现农林牧渔业总产值 177.93 亿元,比上年增长 5.7%。其中,农业产值 52.59 亿元,增长 8.3%;林业产值 0.63 亿元,增长 3.6%;牧业产值 14.89 亿元,增长 9.9%;渔业产值 88.11 亿元,增长 3.7%;农林牧渔服务业产值 21.70 亿元,增长 4.8%。全年粮食种植面积 121.15 万亩,比上年增长 0.1%;粮食总产 32.80 万吨,与上年基本持平。其中,夏粮产量 9.60 万吨,减产 1.5%;秋粮产量 23.20 万吨,增产 0.7%。粮食平均亩产 270.76 公斤,减产 0.1%。全年生猪出栏 26.44 万头,增长 19.8%;羊出栏 54.30 万只,增长 19.7%;家禽出栏 638.71 万羽,增长 1.5%;水产品产量 32.12 万吨,增长 2%。

2017-2021年粮食产量



主要农副产品产量

产品名称	计量单位	产量	比上年增长(%)
粮食	万吨	32.80	持平
棉花	吨	316	-41.7
油料	万吨	5.22	-3.5
生猪存栏	万头	15.05	-2.9
生猪出栏	万头	26.44	19.8
羊存栏	万只	31.15	-5.2
羊出栏	万只	54.30	19.7
家禽存栏	万羽	246.99	-16.6
家禽出栏	万羽	638.71	1.5
肉类	万吨	3.65	11.0
禽蛋	万吨	2.17	8.5
水产品	万吨	32.12	2.0

现代农业加快推进。全年新建高标准农田 5.3 万亩，比上年增长 10.4%，主要农作物全程机械化率超 90%。入选全国绿色食品原料标准化生产基地，获评首批省绿色蔬菜产业特色县，成功举办 2021 年农民丰收节。

四、工业和建筑业

工业经济支撑稳固。全年完成规模工业产值 1120.58 亿元，比上年增长 28.2%。规模工业增加值增长 14.5%。“两主两新两优”六大产业完成工业产值 1008.41 亿元，比上年增长 32.2%。其中，海工及重装备产业产值 244.98 亿元，增长 55.6%；新能源产业产值 183.28 亿元，增长 49.1%；新材料产业产值 165.85 亿元，增长 38.2%；精密机械产业产值 252.82 亿元，增长 18.6%；电子信息产业产值 111.81 亿元，增长 14.2%；生命健康产业产值 49.66 亿元，下降 2.8%。战略新兴产业产值 461.58 亿元，占规模以上工业产值的比重为 41.2%。实现工业应税销售 1118.01 亿元，增长 31.8%。全年应税销售净增 2000 万元以上的工业企业 254 家。寰宇东方、东成电动工具应税销售突破 100 亿元。

建筑行业韧性彰显。年末全市拥有资质以上建筑业企业 664 家。其中，施工总承包特级资质建筑企业 2 家、一级资质建筑企业 13 家、二级资质建筑企业 47 家。全

年实现建筑业总产值 1401.3 亿元，比上年增长 8%。全年荣获“鲁班奖”5 个、“国优奖”1 个、“詹天佑奖”4 个。全年房屋建筑施工面积 1560 万平方米，比上年下降 11%，其中，新开工面积 643 万平方米，下降 0.5%；房屋竣工面积 838 万平方米，增长 40%。成功举办南通市住建系统建筑信息模型技能竞赛。

五、固定资产投资

投资规模稳步扩大。全年固定资产投资额比上年增长 7.7%。其中，工业投资增长 12.3%、服务业投资增长 2.7%。制造业投资占全社会固定资产投资的比重达 46.4%，比上年提升 4.2 个百分点。建安工程投资比上年增长 20.3%、基础设施投资额比上年增长 2.9%。全年房地产开发投资 146.32 亿元，比上年增长 20.4%。住宅施工面积 1270.2 万平方米，增长 4.4%。安置房城区新开工面积 77 万平方米、竣工面积 75 万平方米。

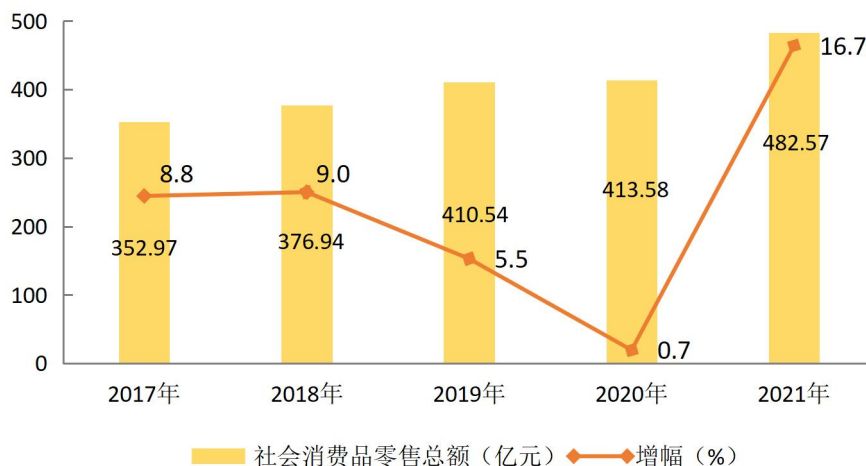
重大项目扎实推进。全年新开工亿元以上产业项目 85 个，其中百亿级项目 2 个、50 亿元以上项目 5 个、10 亿元以上项目 31 个，新竣工 10 亿元以上工业项目 5 个。新签约亿元以上产业项目 102 个，其中总投资 10 亿元以上重大产业项目 30 个，百亿级以上特大项目 4 个，制造业项目占比达 93.1%。12 月，启东 802MW 海上风电项目实现全容量并网，成为全国单体容量最大的海上风电项目。

六、国内贸易和旅游

消费市场增势良好。全年实现社会消费品零售总额 482.57 亿元，比上年增长 16.7%。分行业看，批发业零售总额 58.75 亿元，增长 16.8%；零售业零售总额 379.90 亿元，增长 16.6%；住宿业零售总额 2.40 亿元，增长 17.2%；餐饮业零售总额 41.52 亿元，增长 17.0%。分城乡看，城镇消费品零售总额 409.70 亿元，增长 16.7%；乡村消费品零售总额 72.87 亿元，增长 16.7%。全年限额以上单位消费品零售总额 90.87

亿元，比上年增长 24.8%。从消费品分类看，金银珠宝类增长 53.4%、粮油食品类增长 47.6%、石油及制品类增长 24.8%、烟酒类增长 17.9%、汽车类增长 16.4%、饮料类增长 13.9%。

2017-2021年社会消费品零售总额



旅游产业提档升级。年末全市共有国家 3A 级以上景区 7 家、省级旅游度假区 1 家、省星级乡村旅游区 12 家；星级旅游饭店 6 家、旅行社 9 家、分社 2 家，营业网点 32 家。碧海银沙景区成功创建国家 4A 级旅游景区，梦幻长岛、江天生态园创成国家 3A 级旅游景区，惠萍大兴镇村获评省级乡村旅游重点村。皇冠假日、国瑞豪生、玲珑源创成四星级旅游饭店。

七、开放型经济

对外贸易量质齐升。全年实现进出口总额 404.18 亿元，比上年增长 87.7%。其中，出口总额 259.84 亿元，增长 68.9%；进口总额 144.34 亿元，增长 134.5%。年末与我市建立进出口贸易关系的国家和地区 151 个。全市有进出口业绩的企业 434 家，比上年增长 3.8%。

利用外资保持稳定。全年累计新批外商投资企业 24 家，增资扩股企业 8 家，实际利用外资 3.85 亿美元。全市累计总投资超 3000 万美元的重大外资项目 11 个。全

年新批境外投资企业 5 家，中方协议投资额 6180 万美元。新签对外承包劳务合同额 7465 万美元，比上年下降 27.3%；完成对外承包劳务营业额 8137 万美元，比上年增长 31.9%。

八、交通运输和邮电

交通运输引擎加强。年末全市公路总里程 2916 公里，其中高速公路 62 公里。全年完成公路货运量 575 万吨，比上年增长 12.2%；全年实现铁路客运量 42.27 万人次、公路客运量 184 万人次。优化新增 14 条公交线路。通州湾新出海口吕四起步港区“六大工程”建设全速推进，“2+2”码头工程建成开港运营，10 万吨级通用泊位正式启用。北沿江高铁可研报告正式获批，启东客整所征拆完成。洋吕铁路全线开工建设，宁启铁路二期复线工程、沪崇启铁路列入省专项规划。年末全市汽车保有量 27.4 万辆、私家车拥有量 21.6 万辆，分别比上年末增长 7.9%和 7.5%。

邮政电信快速发展。全年邮政业务收入 4 亿元，比上年增长 9.9%。全年通信业务收入 8.91 亿元，比上年增长 13.9%。年末全市固定电话用户 12.46 万户、移动电话用户 92.44 万户、移动互联网用户 73.2 万户、宽带网用户(含广电) 41.3 万户，年末 5G 基站 1295 个。

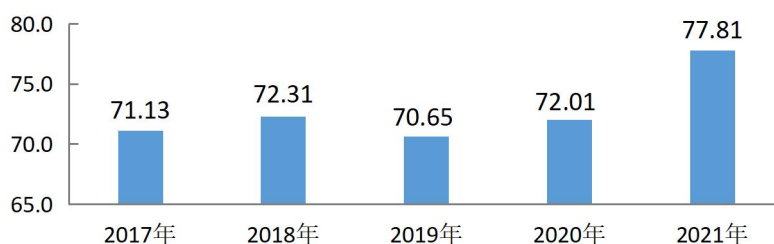
用电需求平稳增长。全年全社会用电 49.02 亿千瓦时，比上年增长 14%。其中，第一产业用电 0.76 亿千瓦时，增长 27.7%；第二产业用电 30.23 亿千瓦时，增长 14%；第三产业用电 7.65 亿千瓦时，增长 22.9%。城乡居民生活用电 10.37 亿千瓦时，增长 7.3%。

九、财政和金融

财政收支结构优化。全年完成一般公共预算收入 77.81 亿元，比上年增长 8.0%。其中税收收入 63.79 亿元，增长 7.9%。税收收入占一般公共预算收入比重达 82.0%。主要税种中，增值税 21.43 亿元，增长 1.3%；企业所得税 14.62 亿元，增长 25.1%；

个人所得税 2.52 亿元, 增长 5.1%; 契税 10.16 亿元, 增长 34.6%。全年一般公共预算支出 118.22 亿元, 其中民生支出 93.3 亿元, 占一般公共预算支出的比重达 79.0%; 教育支出 22.2 亿元, 增长 2.1%; 公共安全支出 6.4 亿元, 增长 2.9%; 卫生健康支出 15.43 亿元, 增长 5.8%。

2017-2021年一般公共预算收入(亿元)



金融信贷保障有力。年末全市金融机构本外币存款余额 1909.65 亿元, 比上年末增长 9.4%。其中住户存款余额 1231.02 亿元, 增长 10.9%。年末金融机构本外币贷款余额 1486.5 亿元, 增长 16.7%。从贷款期限看, 短期贷款余额 508.02 亿元, 增长 10.1%; 中长期贷款余额 913.16 亿元, 增长 20.8%。从贷款类别看, 消费贷款 385.34 亿元, 增长 11.7%; 经营贷款 192.79 亿元, 增长 20.7%; 制造业贷款 144.2 亿元, 增长 14.6%。

金融生态亲和优秀。全年新增上市公司 2 家, 累计上市公司 6 家, 资本市场累计募集资金 133.79 亿元, “新三板” 挂牌公司 4 家, 江苏股交中心挂牌企业 69 家。

保险市场发展稳定。年末全市保险公司 27 家, 其中产险公司 12 家, 寿险公司 15 家。全年保费总收入 24.66 亿元, 比上年增长 7.5%, 其中寿险 17.50 亿元, 增长 5.7%, 财产险 7.16 亿元, 增长 9.4%。

十、科技和教育

创新驱动成效明显。全年专利授权量 3508 件, 比上年增长 14.6%, 其中发明专利授权 509 件, 增长 394%; 有效发明专利拥有量 3448 件, 增长 15.6%; 万人发明专利拥有量 35.65 件, 增长 13.5%。商标注册量 3618 件, 增长 69.6%。

新兴动能不断壮大。全年新认定高新技术企业 79 家，高新技术产业产值占规模以上工业产值的比重达 57.4%，比上年提升 2.8 个百分点。全年实施产学研合作项目 202 个，完成技术合同成交额 20.83 亿元。新增省级以上企业研发平台 5 家，入选省“双创人才” 10 名。全年新增 19 家省级三星级以上“上云”企业，1 家国家级、4 家省级专精特新“小巨人”企业，20 家企业通过国家两化融合管理体系贯标评定。

教育发展持续提升。全市拥有各类学校 147 所，在校学生 90996 人，专任教师 7722 人。小学学龄儿童净入学率、初中阶段毛入学率、九年义务教育巩固率均达 100%。蝶湖实验小学、蝶湖中学、少年宫新校区开工建设，6 所幼儿园建成启用，普惠性学前教育覆盖率达 94.8%，37 所中小学获评省智慧校园。义务教育“双减”工作扎实开展，校外学科类培训机构监管有力，校内延时服务全面推行。

十一、文化、卫生和体育

文化事业蓬勃发展。年末全市拥有文化馆 1 个，公共图书馆 2 个，24 小时城市书房 5 个，图书总藏量 210 多万册。启吾大讲堂举办人文讲座 60 场次、主题书画摄影展 19 场次、各种阅读推广活动 134 场次，举办纳凉晚会 78 场次。中国·启东国际版画艺术中心 7 月份正式运行，启东市美术馆、启东版画博物馆、蓝印花布艺术馆同步开馆。成功举办 2021 全国版画名家邀请展、百家金陵画展历届优秀作品巡展、镌刻百年·全国版画名家木版画作品展等 10 个展览，版画作品《广场神韵》入选第二十四届全国版画展、《2020》被中国版画博物馆收藏。评弹中篇《板凳姑娘》完成创作首演巡演，获评江苏省文艺大奖曲艺奖节目奖。

健康启东稳步推进。年末全市共有各类医疗卫生机构 437 个、执业医师（助理）2589 人、注册护士 2769 人。每千人口执业（助理）医师 2.67 人、每千人口注册护士 2.86 人，每千人拥有床位数 4.36 张。启动名医工作室建设，建成北上广医疗团队 1 个、长三角名医工作室 18 个。基本公共卫生服务项目补助资金提高到每人 100 元，人均预期寿命提高到 83.19 岁（男 80.78 岁，女 85.57 岁）。全市标准化儿童预防接

种门诊建成率 100%，65 周岁以上老年人免费健康体检率达 72.2%。全市具备核酸检测能力的医疗机构 8 家，全市最大日 10:1 核酸混检能力达 50 万人次。

公共体育服务优化。全市拥有各类体育协会 32 个、体育健身俱乐部 13 个。年内新增公共体育设施面积 25.65 万平方米。全年举办“共乐东疆”群众性体育活动 35 项，成功举办 2021 年全国青年 U19 沙滩排球锦标赛、第十一届环启 168 公里自行车邀请赛等赛事活动。年内承办国家级比赛 1 项、省级比赛 1 项。主城区、主功能区建成“10 分钟健身圈”，263 个行政村和 51 个社区的体育活动室及多功能运动场全部建成，改造老旧小区及镇村体育设施 76 套。全市 75 所中小学校体育场地全部实现对外开放。年末全市拥有体育场地 320 个，其中体育馆 1 个，人均体育场地面积达 2.9 平方米。获评全国群众体育先进单位。

十二、城市建设和生态环境

现代城市加快建设。新建改建江海南路、紫薇东路等 7 条城市道路。农村公路提档升级 30 公里，改造危险桥梁 40 座。中心城区建成区面积 38.7 平方公里，城市道路总长 274.44 公里，道路总面积 597.5 万平方米。新建公园绿地 2 个、小游园 5 个，新增城市绿地 60 万平方米。系统化改造老旧小区 24 个，拆除违法建设 92.59 万平方米。建成区绿地率 40.6%、绿化覆盖率 43.4%，城区燃气气化率和用户普及率均达 100%，供水普及率达 100%。

节能减排成效显著。全年万元 GDP 能耗比上年下降 0.9%，规上工业企业综合能耗下降 1.05%，二氧化碳、二氧化硫、氮氧化物、化学需氧量、氨氮等主要污染物减排完成年度目标。

生态屏障持续加固。“启东蓝”再创辉煌，全年环境空气质量优良天数达标率 93.2%，比上年提高 1.9 个百分点。PM_{2.5} 年均值 23.2 微克/立方米，比上年下降 7.2%。两项指标均列居全省第一，3 年蝉联全省空气质量桂冠。新建污水处理厂 1 座，扩建污水处理厂 2 座，新建改造污水管网 340 公里，城市污水集中处理率达 94.5%。农

村生活污水治理行政村覆盖率达 95.4%，分散农户生活污水治理 1.7 万户。建成生态河道 608 条，建成生态河道示范村 36 个。整治农村黑臭水体 53 条，疏浚三级河道 3 条。市考以上断面水质优 III 类比例达 100%，受污染土地安全利用率达 100%。新增成片造林 170 亩。

注：

1、本公报发布的 2021 年数据为初步统计数。

2、地区生产总值及其分类项目增长速度按可比价计算，为实际增长速度；其他指标除特别说明外，按现价计算，为名义增长速度。

3、部分数据因四舍五入的原因，存在着与分项合计不等的情况。

4、部分数据因统计口径调整，较上年不具可比性。

5、规模以上工业统计范围为年主营业务收入 2000 万元及以上的工业企业。

6、固定资产投资统计范围为计划总投资 500 万元及以上建设项目。

7、社会消费品零售总额统计中限额以上单位是指年主营业务收入 2000 万元及以上的批发业企业（单位）、500 万元及以上的零售业企业（单位）、200 万元及以上的住宿和餐饮业企业（单位）。

8、本公报中，就业、创业、农业、建筑、投资、旅游、开放型经济、交通、邮电、财政、金融、教育、科技、文化、卫生、体育、人口、社会保障、城市建设、生态环境等相关数据均来源于部门提供。